

# MnumiPanel

## Spis treści

MnumiPanel.....	1
Skaner kodów Honeywell 1250g.....	2
Konfiguracja prefiksu i sufiksu.....	2
Dodanie prefiksu.....	2
Dodanie sufiksu.....	3
Wycofanie prefiksów i sufiksów.....	4
Cofnięcie zmian.....	4
Skaner kodów Motorola Symbol LS 2208.....	5
Konfiguracja prefiksu i sufiksu.....	5
Wycofanie konfiguracji prefiksów i sufiksów.....	5
Ustawienie prefiksu.....	6
Ustawienie sufiksu.....	7
Skaner kodów Metrologic MS9520.....	8
Konfiguracja prefiksu i sufiksu.....	8
Przywrócenie ustawień domyślnych.....	8
Ustawienie prefiksu.....	8
Ustawienie sufiksu.....	9

# Skaner kodów Honeywell 1250g

## Konfiguracja prefiksu i sufiksu

### Dodanie prefiksu

1. Kod „Dodawania prefiksu”



PREBK2.

Add Prefix

2. Określenie aby prefiks był dołączany do wszystkich obsługiwanych typów kodów:



K9K

9



K9K

9

3. Dodanie znaku ^ jako prefiks:



K5K

5



KEK

E

4. Zapis zmiany:



MNUSAV.

Save

## Dodanie sufiksu

1. Kod „Dodawania sufiksu”



2. Określenie aby sufiks był dołączany do wszystkich obsługiwanych typów kodów:



9



9

3. Dodanie znaku # jako surfiksu:



2



3

4. stawienie **znaku nowej linii**, na końcu surfiksu:



A



8

5. Zapis zmiany:



## Wycofanie prefiksów i sufiksów



PRECA2.  
Clear All Prefixes



SUFCA2.  
Clear All Suffixes

## Cofnięcie zmian

W przypadku błędów w trakcie wprowadzania kodu można anulować zmiany:



MNUABT.  
Discard

# Skaner kodów Motorola Symbol LS 2208

## *Konfiguracja prefiksu i sufiksu*

1. Włączenie opcji skanowania



**Scan Options**

2. Włączenie w skanerze obsługi prefiksu i sufiksu



**<PREFIX> <DATA> <SUFFIX>**

3. Zapisanie zmian



**Enter**


## **Wycofanie konfiguracji prefiksów i sufiksów**



**Data Format Cancel**

## Ustawienie prefiksu

1. Kod „Dodawania sufiksu”




**Scan Prefix**


2. Dodanie znaku ^ jako prefiks (kod 1094):



**1**



**0**




**9**



**4**

## Ustawienie sufiksu

1. Kod „Dodawanie sufiksu”




**Scan Suffix**

2. Dodanie znaku # jako sufiks (kod 1035):



**1**



**0**



**3**



**5**

# Skaner kodów Metrologic MS9520

## Konfiguracja prefiksu i sufiksu

### Przywrócenie ustawień domyślnych



### Ustawienie prefiksu

1. Wejście w tryb konfiguracyjny



2. Konfiguracja pierwszego znaku prefiksu



3. Dodanie znaku ^ jako prefiks (kod 094)



4. Wyjście z trybu konfiguracyjnego (zapisanie zmian)





## Ustawienie sufiksu

1. Wejście w tryb konfiguracyjny



2. Konfiguracja pierwszego znaku sufiksu



3. Dodanie znaku # jako suffiks (kod 035)



4. Wyjście z trybu konfiguracyjnego (zapisanie zmian)

